

**МУНИЦИПАЛЬНОЕ АВТОНОМНОЕ ДОШКОЛЬНОЕ  
ОБРАЗОВАТЕЛЬНОЕ УЧРЕЖДЕНИЕ – ДЕТСКИЙ САД № 501  
620041 г. Екатеринбург, ул. Советская, 19а, т\ф (343)298-06-37  
[501detsad@mail.ru](mailto:501detsad@mail.ru)**

---



*НОД*  
«Цифры 1 и 2»»



Составитель:  
Стрижнёва Екатерина Сергеевна, воспитатель

Участники :  
средняя группа «Знайки»

---

2022 г



**Цель:** Знакомство с образованием числа 2

**Задачи:**

1. Познакомить детей с образованием числа 2, цифрами 1 и 2.
2. Развивать умение сравнивать две группы предметов, устанавливая соотношения: больше-меньше, поровну.
3. Развивать слуховое и зрительное внимание, память, логическое мышление.

**Предварительная работа.** Знакомство с количеством предметов. Употребление слов много, один, столько же сколько, поровну, одинаковое количество.

**Демонстрационный материал:** 1 солнышко, 2 ёлочки, 2 девочки, 2 гриба, 2 тучки, 2 птички. Карточки с изображением цифр 1 и 2.

Собрались все дети в круг, *(встали в круг, взялись за ручки, подвигали руками вперёд назад)*

Я твой друг и ты мой друг. *(руками показать на себя, затем на человека стоящего перед вами)*

Крепко за руки возьмемся *(опять взяться за руки)*

И друг другу улыбнемся *(подвигали руками вперёд назад, широко улыбнулись)*

-А теперь садитесь на стульчики.

На доске составлена динамическая картинка из солнышка, девочки, елочки, тучек, грибочков.

- Ребята посмотрите на картинку, которую я вам составила. И послушайте мой рассказ.

- Проснулось солнышко на небе, и своей улыбкой осветило все вокруг. Попали лучики солнца на лесную полянку, улыбнулись елочке, грибочкам. Ну, вот налетела тучка, потом еще одна, и пошел дождик. Дождик полил и грибочки, и елочку. Когда дождик кончился, появилось снова солнышко. Улыбается всем своими лучиками. На елку прилетела птичка, солнышко посветило своими лучиками на неё и завела птичка свою красивую песенку. К птичке прилетела еще одна птичка, и они стали петь вдвоем. Обрадовался солнышку грибок под елкой, и после дождя вырос. На полянку вышла девочка, послушала, как поют птички, и пошла, собирать грибы.

- Ребята скажите, каких картинок у нас по одной? (1 елочка, 1 солнышко, 1 девочка)

- Каких картинок по две? (2 тучки, 2 грибочка, 2 птички)

- Ребята, а как у нас получилось 2 тучки, 2 грибочка, 2 птички?

- Как же мы с вами можем получить число 2? (К одному прибавляем один получается два)

- Ребята, а мы с вами сможем сделать так, чтобы у нас появилось две елочки? Как мы с вами это сделаем? (Прибавим еще одну елочку).

- А можем ли мы сделать так, чтобы на картинке появилось две девочки? Как это сделать? (Прибавим еще одну девочку)

- А можем ли мы, сделать так чтобы на картинке появилось два солнышка? (нет). Почему? (потому что солнышко бывает только одно) Ребята, а как же обозначают количество предметов? Количество предметов обозначают цифрами.

Послушайте стихотворения:

**Всех смешнее единичка.  
Цифра тонкая как спичка.  
Длинный стебель, тонкий носик,  
Чуть стоит и есть не просит.  
(На доске появляется цифра 1)**

**А вот это – цифра два.  
Полюбуйся, какова:  
Выгибает двойка шею,  
Волочиться хвост за нею.  
Два похожа на гусенка  
С длинной шеей,  
Клювом тонким.  
(появляется цифра 2)**

- А теперь, давайте сядем за столы. Откроем тетради на страничке 24, посмотрите на доску и найдите такую страницу.



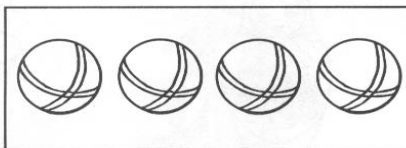
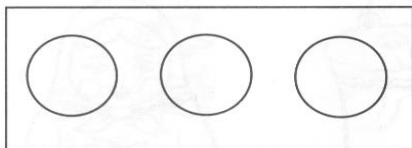
*Работа в тетрадях. (Для ребят, работающих с опережением,  
подготовлена карточка с заданиями более сложного уровня)*

**Заключительная часть.**

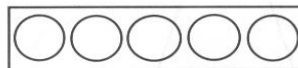
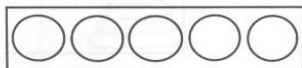

- А теперь посмотрите на себя и найдите чего у вас по одному, а чего у вас по два?(ответы детей) Да, молодцы. По одному у нас нос, рот, подбородок, шея, голова. А по два уха, щёки, глаза, руки, ноги. Молодцы.

## Занятие 2

- 1 Нарисуй столько кружков в нижнем прямоугольнике, сколько их в верхнем прямоугольнике.



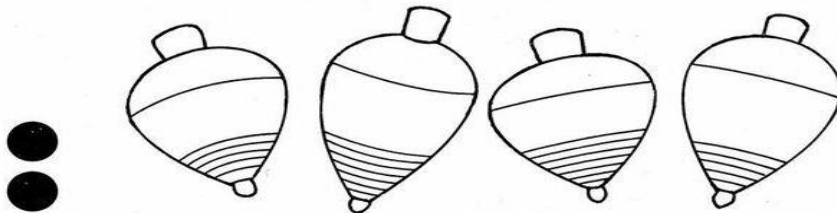
- 2 Закрась столько кружков, сколько колес у велосипеда, автомобиля.




Раскрась столько плюшевых мишек, сколько чёрных кружков на картинке.



Раскрась столько волчков, сколько чёрных кружков на картинке.

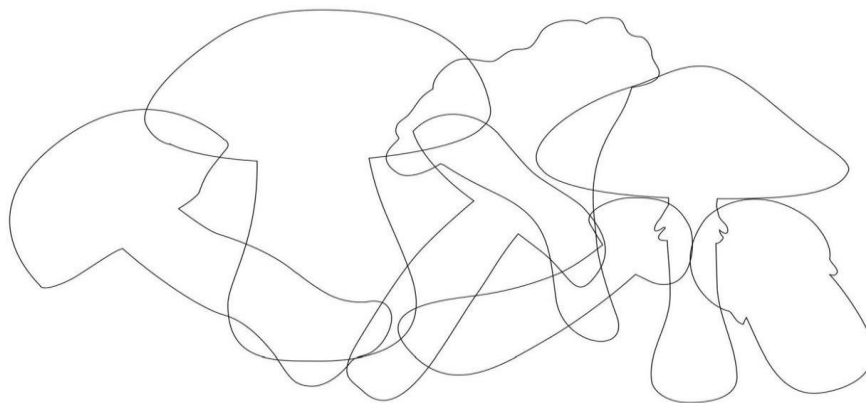


Раскрась столько машинок, сколько чёрных кружков на картинке.

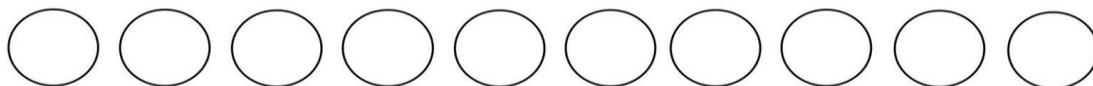


[ped-kopilka.ru](http://ped-kopilka.ru)

Сосчитай, сколько грибов



Раскрась столько же кружков



Задания для Алисы, Кати, Андрея.